

NOVINKA

INVISICLOSE™

AKO POUŽÍVAŤ INVISICLOSE™ UZÁVER NA VÝPUSŤNÝCH VRECKÁCH

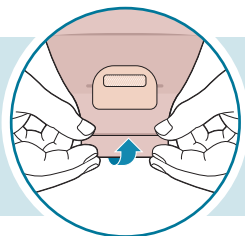
1 UZATVORENIE VRECKA



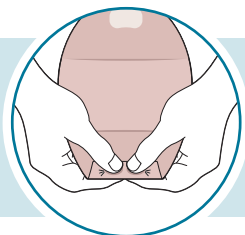
úschovné vrecko
Lock-it-Pocket™

dva koncové
pružky

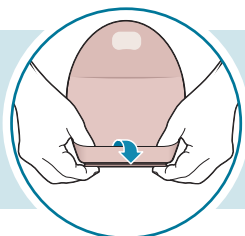
suché zipsy
na penovom podklade



Uchopte konce pružky na výpuste a prehnite ich smerom nahor, až kým sa suché zipsy navzájom spoja.



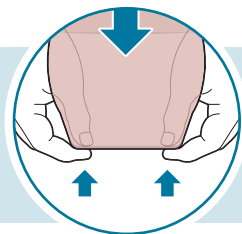
Zatlačte suché zipsy po celej šírke do seba, až kým budete mať pocit, že sú bezpečne spojené.



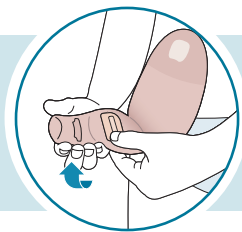
Vložte palce do vnútra úschovného vrecka a uchopte zahnutý koniec výpustu medzi palce a prsty.

Vyvráťte úschovné vrecko Lock-it-Pocket™ naruby a uschovajte výpusť do vrecka.

2 VYPRÁZDNIENIE A ČISTENIE VRECKA

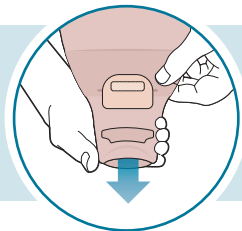


Prevráťte úschovné vrecko Lock-it-Pocket™ a vyberte výpust.

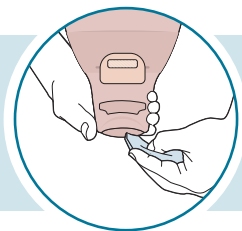


Pre vyprázdnenie obsahu z vrecka je potrebné nasmerovať výpust smerom nahor. Odlúpnite suchý zips na penovej časti a uvoľnite výpust.

Tipy na čistenie výpustu na vrecku:



Držte výpust vrecka jednou rukou a druhou rukou roztvorte výpust stlačením obidvoch koncov prúžku k sebe, aby ste vyprázdнили vrecko.



Očistite vnútornú časť výpustu na vrecku s toaletným papierom alebo vlhčenou utierkou. Výpust vrecka sa môže jemne očistiť aj s mydlom s neutrálnym pH a vodou.

Pre viac informácií nás kontaktujte na bezplatnej telefonickej linke 0800 800 111.
Pred použitím, si prosím, pozorne prečítajte návod na použitie.

TM © sú obchodné známky spoločnosti ConvaTec.
INVISICLOSE je registrovaná ochranná známka v USA.
© 2016 ConvaTec AP-016448-MM

Zákaznícke centrum ConvaTec, Unomedical, s.r.o.
Štúrova 71A, 949 01 Nitra, tel.: 037/77 64 931, fax: 037/77 64 933
www.convatec.sk

