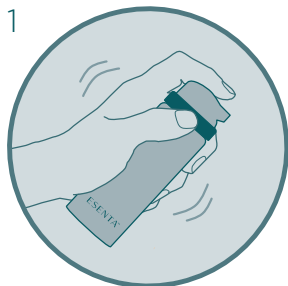


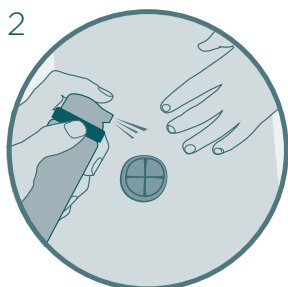
OCHRANNÝ FILM V SPREJI (sting free) ESENTA™

JEDNODUCHÉ POUŽÍVANIE: POSTUPUJTE
PODĽA NIŽŠIE UVEDENÝCH KROKOV



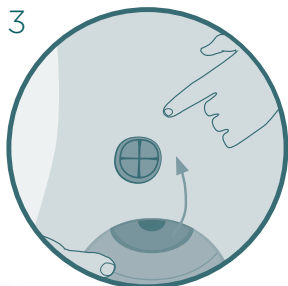
ZAČÍNAME

Pred použitím dobre pretrepte. Vyčistite a vysušte pokožku.



JEDNODUCHÁ APLIKÁCIA

Držte približne 10 cm od ošetrovanej oblasti a zametacím pohybom aplikujte rovnomerný povlak na kožu.



SKONTROLUJTE, ČI JE POKOŽKA SUCHÁ

Predtým ako aplikujete pomôcku alebo krytie, tak sa uistite, že je pokožka úplne suchá.



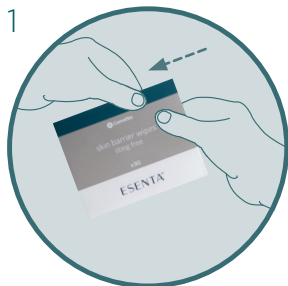
OPAKOVANÉ POUŽITIE

Ochranný film ESENTA™ je potrebné naniesť pri každej výmene pomôcky alebo krytia, aby sa zachovala úplná ochrana kože. Pri opakovanom použití ochranného filmu ESENTA™ nepríde k jeho nahromadeniu na koži.



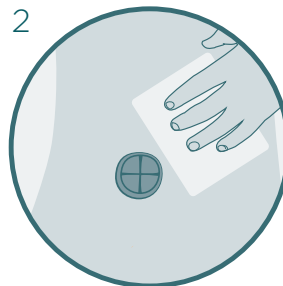
OCHRANNÝ FILM OBRÚSKY (sting free) ESENTA™

JEDNODUCHÉ POUŽÍVANIE: POSTUPUJTE PODĽA
NIŽŠIE UVEDENÝCH KROKOV



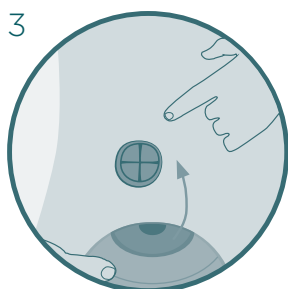
ZAČÍNAME

Vyčistite a osušte pokožku. Roztrhnite
vrečko a rozložte obrúsok.



JEDNODUCHÁ APLIKÁCIA

Jemne naneste na oblasť, ktorú chcete chrániť a
počkajte, kým neuschne.



SKONTROLUJTE, ČI JE PKOŽKA SUCHÁ

Predtým ako aplikujete pomôcku alebo
krytie, tak sa uistite, že je pokožka úplne
suchá.



OPAKOVANÉ POUŽITIE

Ochranný film ESENTA™ je možné aplikovať pri
každej výmene pomôcky alebo krytia, aby sa
zachovala úplná ochrana kože. Opätovná aplikácia
sa odporúča každých 12-72 hodín v závislosti od
stavu povrchu kože. Pri opakovanom použití
ochranného filmu ESENTA™ nepríde k jeho
nahromadeniu na koži.



Learn more at <<placeholder local market>>
or contact us at <<placeholder local market>>
or <<placeholder local market>>.



Kompletný návod na použitie nájdete v príbalovom letáku.