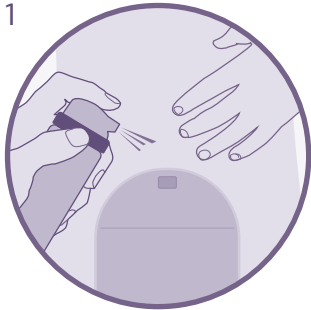


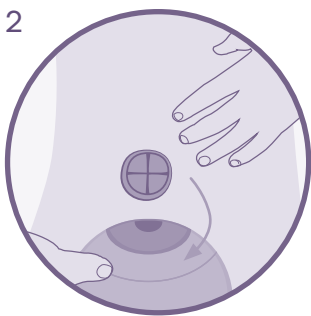
Solvant non irritant pour retrait d'adhésif ESENTA^{MC} en aérosol

Facile à utiliser : suivez les étapes ci-dessous



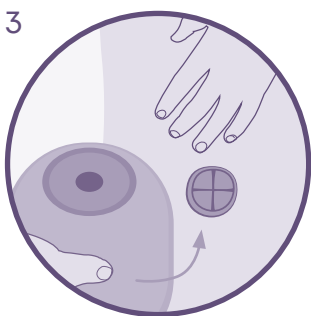
Pour commencer

Vaporiser à la périphérie de l'adhésif et attendre quelques secondes. Le produit peut être vaporisé à n'importe quel angle.



Retrait facile

Décoller doucement l'adhésif de la peau. Vaporiser davantage de solvant pour adhésif ESENTA^{MC} au besoin.



Sèche en quelques secondes

Une fois sec, le solvant pour adhésif ESENTA^{MC} ne diminue pas l'adhérence des autres pansements ou des appareillages..

Voir le dépliant dans l'emballage pour le mode d'emploi détaillé.

ESENTA^{MC}



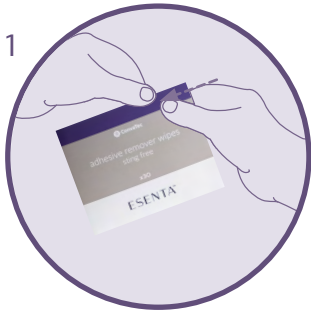
convatec

— toujours là pour vous —

Solvant non irritant pour retrait d'adhésif ESENTA^{MC} en lingettes

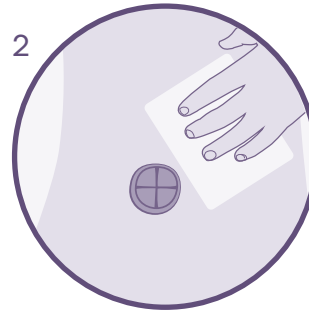
ESENTA^{MC}

Faciles à utiliser : suivez les étapes ci-dessous



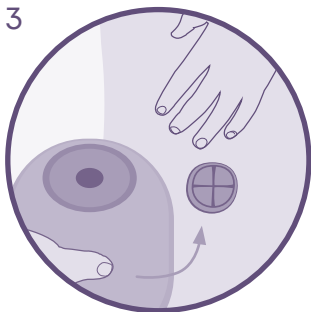
Pour commencer

Déchirer l'emballage pour l'ouvrir et déplier la lingette.



Retrait facile

Frotter la lingette sur les résidus d'adhésif à retirer.



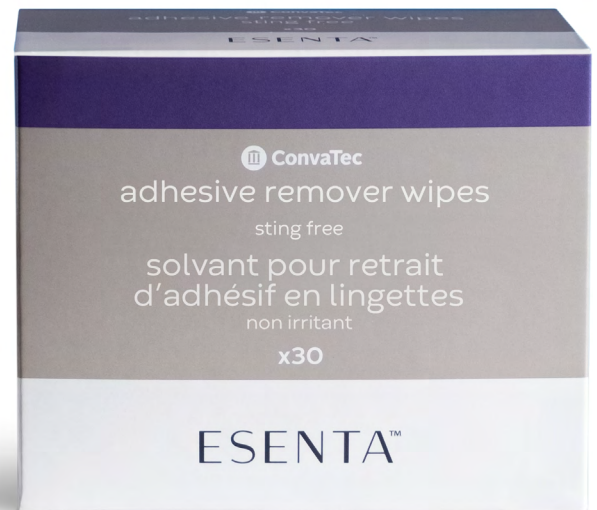
Sèche en quelques secondes

Une fois sec, le solvant pour adhésif ESENTA^{MC} ne diminue pas l'adhérence des autres pansements ou des appareillages.

Pour plus de renseignements, communiquez avec notre Centre des relations avec la clientèle pour parler à l'une de nos infirmières autorisées au **1 800 465-6302**, du lundi au vendredi, entre 8 h et 18 h (HE), ou visitez notre site Web à convatec.ca

Voir le dépliant dans l'emballage pour le mode d'emploi détaillé.

©2023 Convatec Inc., tous droits réservés MC/MD Toutes les marques de commerce appartiennent au groupe d'entreprises Convatec.
AP-54646-CAN-FRÉC
VI826FR



convatec

— toujours là pour vous —