


Convessità: le risposte alle tue domande



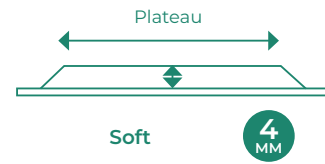
Di quale convessità ho bisogno per i miei pazienti?

ESTEEM™+ SOFT
Sodi/tonici addomi

Benefici

- La convessità soft riduce al minimo la pressione sulla cute;
- studiate per esercitare una minima pressione e per conformarsi al corpo;
- adatta per l'uso nell'immediato post - operatorio

UTILIZZO: Consigliato in caso di stomie retratte e a filo sul piano cutaneo

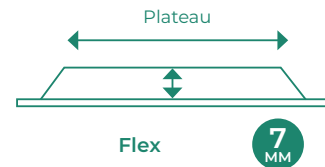


ESTEEM™+ FLEX
Piaghe cutanee

Benefici

- Si adatta ai contorni del tuo corpo per comfort e facilità di posizionamento;
- La barriera cutanea interamente idrocolloidale aiuta a mantenere il dispositivo in situ, garantendo tranquillità di tenuta.

UTILIZZO: Consigliato in caso di stomie retratte e a filo sul piano cutaneo

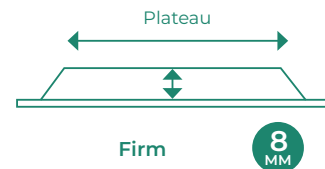


ESTEEM™+ FIRM
Addomi flaccidi

Benefici

- Ottima tenuta per pazienti con addome flaccido;
- Aiuta a far produrre stomi molto retratti

UTILIZZO: Consigliato per stomie a filo e a livello del piano cutaneo



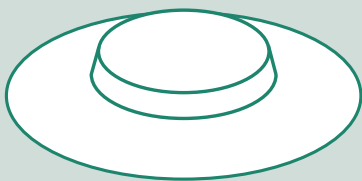
Convexity Pressure

Un plateau più piccolo, è usato per esercitare pressione attorno alla stomia




30 MM
Plateau

40 MM
Plateau



50 MM
Plateau

60 MM
Plateau



Un plateau più largo è usato per aiutare ad appiattare le pieghe della pelle distanti dallo stoma



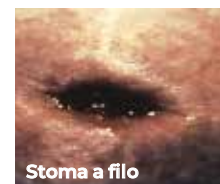
Stomia retratta

- Stomia al di sotto del piano cutaneo
- Piccola eversione+
- Alto rischio di infiltrazioni e alterazioni cutanee



Pieghe cutanea

- Lo stoma è posizionato all'interno di una piega o plica cutanea



Stomia a filo

- Posizionato sullo stesso piano cutaneo della superficie addominale
- Non protrude all'esterno
- Alto rischio di infiltrazioni e alterazioni cutanee



Stomia estroflessa

- Stomia estroflessa

ESTEEM™+

La linea Esteem™+, offre diverse soluzioni per tutti i pazienti

Rigida, Flessibile, Soft: ConvaTec offre una diversa gamma di prodotti convessi per gestire diverse tipologie di stomie, addomi e stili di vita, per aiutare le persone nel post operatorio, in ospedale e a casa.

La scelta del giusto prodotto per i tuoi pazienti è molto importante, e consigliare loro il corretto gradiente di convessità, garantisce loro comfort e sicurezza: il prodotto giusto fa la differenza e permette un veloce ritorno alla vita di sempre.

Lo scopo di questa guida è quello di differenziare il diverso utilizzo dei nostri prodotti convessi: rigidi, flessibili e soft!

Che cos'è la convessità?

La placca convessa è una barriera cutanea^{1 2} che si incurva verso il profilo irregolare della superficie addominale³. Le differenti convessità aiutano a gestire le irregolarità dello stoma⁴ e ad applicare una corretta pressione intorno alla cute peristomiale⁵. La convessità aiuta a mantenere una tenuta sicura fra la sacca e la cute, minimizzando le infiltrazioni: l'uso di un dispositivo convesso aiuta a migliorare la qualità della vita delle persone stomizzate⁶.

Esteem™ + Soft Convex



Monopezzo fondo chiuso - Ritagliabile

Codici	Plateau	Misure	Quantità scatola
422360	V1	20-47mm	30
422361	V2	15-40mm	30
422362	V3	10-28mm	30



Monopezzo fondo aperto - Ritagliabile

Codici	Plateau	Misure	Quantità scatola
422363	V1	20-47mm	10
422364	V2	15-40mm	10
422365	V3	10-28mm	10

Esteem™ + Flex Convex



Monopezzo fondo chiuso - Ritagliabile

Codici	Plateau	Misure	Quantità scatola
422158	V0	20-57mm	30
421612	V1	20-43mm	30
421613	V2	20-35mm	30
421614	V3	20-25mm	30



Monopezzo fondo aperto - Ritagliabile

Codici	Plateau	Misure	Quantità scatola
422159	V0	20-57mm	10
421615	V1	20-43mm	10
421619	V2	20-35mm	10
421622	V3	20-25mm	10



Monopezzo per urostomia - Ritagliabile

Codici	Plateau	Misure	Quantità scatola
421623	V1	10-43mm	10
421626	V2	10-35mm	10
421628	V3	10-25mm	10

Esteem™ + Convex



Monopezzo fondo aperto - Pretagliato

Codici	Diametro	Quantità scatola
416739	19mm	10
416741	22mm	10
416743	25mm	10
416745	28mm	10
416747	32mm	10
416749	35mm	10
416751	38mm	10