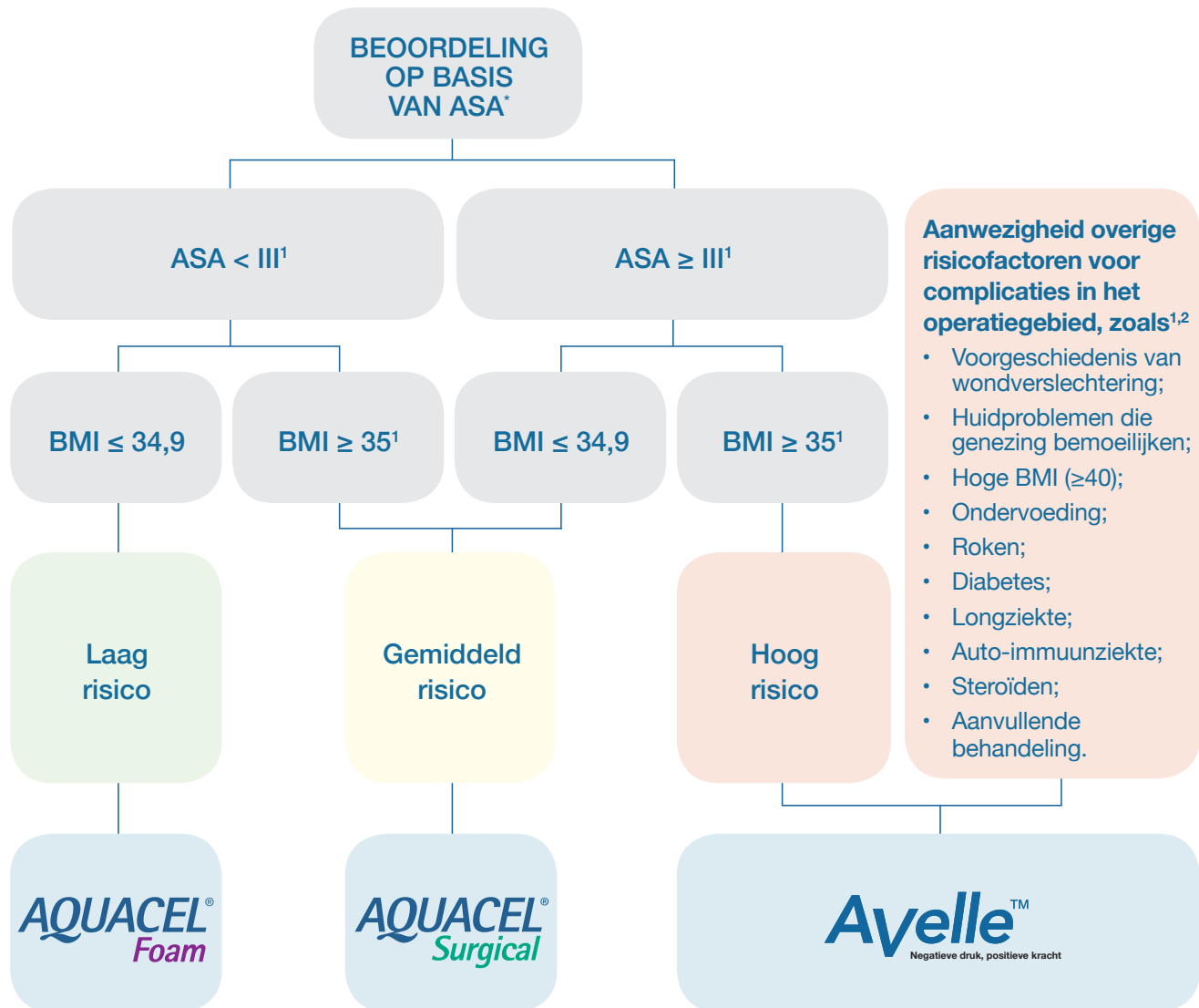


Avelle™ NPWT

Patiënt Selectie Criteria

Stappenplan voor incisiemanagement¹



ConvaTec biedt een complete oplossing voor post-operatieve incisiemanagement

Raadpleeg altijd het beleid van uw instelling betreffende het managen van incisies. Het inschatten van de risico-classificatie en het bijbehorende incisiemanagement is aan de arts. Patiënten met een laag/gemiddeld risico kunnen ook in aanmerking komen voor NPWT-behandeling van een gesloten incisie. Het feit dat er bij een patiënt sprake is van risicofactoren voor complicaties in het operatiegebied, wil niet zeggen dat NPWT voor hem/haar zonder meer geschikt of wenselijk is.

Neem voor nadere informatie of ondersteuning contact op via:

0348-436941 of uw regionale ConvaTec rayon manager
Advanced Wound Care



Toepassing van het Avelle™ NPWT-systeem voor gesloten chirurgische incisies

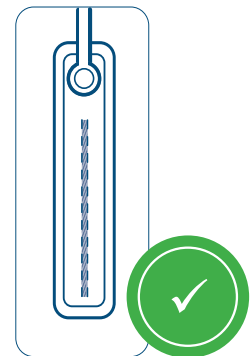
Lees de volledige bijsluiter voor een uitgebreide gebruiksaanwijzing.

VERBANDKEUZE



Let bij het kiezen van een geschikt verband op de volgende punten:

- ▶ De softe aanzuigpoort kan op intacte huid worden aangebracht en uit de buurt van de incisie
- ▶ De softe aanzuigpoort wordt hoger dan de incisie aangebracht
- ▶ Het verband overlapt met 1 cm op de omliggende huid




TOEPASSING

Aanbrengen



Breng het verband aan over de incisie, waarbij de softe aanzuigpoort zich zo ver mogelijk boven de wond bevindt (indien mogelijk) en boven intacte huid. Vermijd vouwen/ rimpels, herplaats indien nodig.

Afdichten



Breng fixatiestrips aan op alle randen van het verband, waarbij een overlapping wordt aangehouden van 1 cm voor een goede afdichting.

Aansluiten



Breng fixatiestrips aan op alle randen van het verband, waarbij een overlapping wordt aangehouden van 1 cm voor een goede afdichting.

Starten



Houd de blauwe knop gedurende 3 seconden ingedrukt om de toepassing van NPWT te starten.

Contra-indicaties

In de volgende gevallen mag het Avelle™ NPWT-systeem NIET worden gebruikt:

- ▶ Patiënten die gevoelig zijn voor of van wie bekend is dat ze allergisch zijn voor kleefmiddelen op silicone-/acrylbasis, natriumcarboxymethylcellulose of nylon.
- ▶ Maligne wonden (wondbed en/of -randen) (behalve bij palliatieve zorg om de kwaliteit van leven te verbeteren).
- ▶ Wonden met aangetoonde en niet-behandelde osteomyelitis.
- ▶ Niet-enterale en niet-onderzochte fistels.
- ▶ Necrotische wonden of wonden met korstvorming.
- ▶ Wonden met blootliggende (slag)aders, zenuwen of organen.
- ▶ Anastomoselocaties.
- ▶ Voor spoedeisende beademing.
- ▶ Voor pleurale, mediastinale of thoraxdrain.
- ▶ Voor suctie tijdens operaties.
- ▶ Brandwonden, waaronder eerste- en tweedegraads brandwonden.

Overwegingen vóór gebruik

Indicatie van de patiënt

Bij de patiëntselectie, dient te worden gelet op:

- ▶ de mate waarin de patiënt/verzorgende het systeem en het gebruik ervan begrijpt;
- ▶ de mate waarin de patiënt/verzorgende in staat is om het systeem dagelijks te bedienen.
- ▶ Houd rekening met de hemostasestatus van de patiënt.

De zorgprofessional dient te waarborgen dat gebruikers geïnformeerd zijn over de dagelijkse toepassing van het systeem en op de hoogte zijn van de gebruiksaanwijzing waarin probleemoplossende situaties staan omschreven.

Wondgebied

- ▶ Is het mogelijk vacuüm afdichting te bewerkstelligen en te behouden?
- ▶ Er mogen geen kinken in de slang zitten en ze mag niet verstrengeld zijn of vastraken in het verband. De slang mag geen drukletsel veroorzaken of zo worden geplaatst dat er struikel- of verwurgingsgevaar ontstaat.
- ▶ Uitstekende scherpe bot(delen) moeten worden beschermd met een geschikt verband, of ze moeten worden verwijderd voordat het Avelle™ NPWT-systeem wordt gebruikt.
- ▶ Chirurgische drains moeten onafhankelijk van het Avelle® NPWT-systeem worden gebruikt en op enige afstand van de verbandranden worden geplaatst.
- ▶ Er wordt een hoek van 30 graden aanbevolen bij toepassing op knieën.

NO40254 maart 2018