



Neem contact op met uw arts als u een van de volgende tekenen of symptomen hebt

- Nieuwe of groter wordende wond
- Nieuwe of zich uitbreidende roodheid of zwelling van de huid rond de wondrand
- Nieuwe of erger wordende pijn
- Nieuwe of erger wordende geur na reinigen van de wond
- Meer lekkend wondvocht dan normaal



Voorzorgsmaatregelen/ Waarschuwingen

- Een verband mag niet langer dan 7 dagen blijven zitten
- Als het verband moeilijk te verwijderen is, week het dan met een steriele zoutoplossing of schoon water
- Niet gebruiken als de individuele verpakking open of beschadigd is
- Bij kamertemperatuur en op een droge plaats bewaren

Raadpleeg de bijsluiter in de verpakking voor aanvullende informatie over indicaties en voorzorgsmaatregelen.

Zie de onderstaande codetabel om te controleren of u het juiste verband ontvangen hebt

Afmetingen verband	Inhoud verpakking	Productcode
AQUACEL™ Ag+ Extra™ Verbanden		
5 cm x 5 cm	10	413566
10 cm x 10 cm	10	413567
15 cm x 15 cm	5	413568
20 cm x 30 cm	5	413569
4 cm x 10 cm	10	413581
4 cm x 20 cm	10	413598
4 cm x 30 cm	10	413599
AQUACEL™ Ag+ strengverbanden		
1 cm x 45 cm	5	413570
2 cm x 45 cm	5	413571

Wij helpen u graag

Deze brochure is ontworpen om u te helpen begrijpen hoe u het verband veilig en correct kunt aanbrengen en verwijderen. Voor aanvullend advies kunt u op maandag tot vrijdag van 09:00 tot 17:00 uur contact opnemen met de ConvaTec Klantenservice. Ons klinische team helpt u graag.

Voor vragen over uw AQUACEL™ Ag+-verband kunt u bellen naar:

0800 022 4460

www.convatec.nl





Thuis verwisselen van het AQUACEL™ Ag+-verband

Waarom moet ik het verband verwisselen?

Een verband is bedoeld om een gebied te bedekken en te beschermen om zo een wond schoon te houden. Het verband werkt als een barrière om de hoeveelheid bacteriën te verminderen. Bacteriën kunnen namelijk in de wond komen en een infectie veroorzaken.

Wanneer moet ik het verband verwisselen?

U moet het verband vervangen volgens het advies van uw arts of als het begint door te lekken.

In deze handleiding laten we zien hoe u uw AQUACEL™ Ag+-verband veilig op de wond kunt aanbrengen



Het is belangrijk dat er te allen tijde verband op de wond zit om het risico op infectie te verminderen



Wat is AQUACEL™ Ag+-verband?

AQUACEL™ Ag+ is een verband met een zilverbevattende wondcontactlaag. (in direct contact met de wond) die eventuele schadelijke bacteriën in de wond doodt. Het verband vormt een zachte gel - dit is normaal: dit is normaal en het zorgt voor absorptie van wondvocht, houdt de wond schoon en ondersteunt het genezingsproces.

Voordat u het verband verwisselt

1. Handhygiëne



Reinig uw handen met water en zeep en droog ze grondig af met een schone handdoek

2. Verzamel alle benodigde materialen



Schone wegwerphandschoenen



Spiegel om de wond te bekijken, indien nodig




Hechtmiddelverwijderaar, indien nodig



Plastic zak voor gebruikt verband



Wondreiniger of schoon kraanwater



Verband



Vochtinbrengende crème, indien nodig



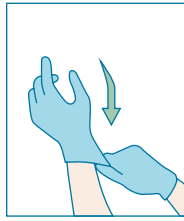
Kleefpleister en schone schaar

3. Verwijderen en weggooien van oude verband



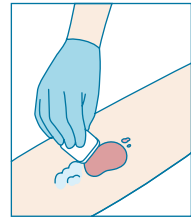
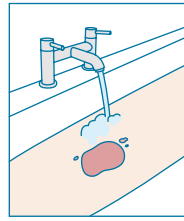
Draag schone handschoenen, verwijder het verband en gooi het weg in een plastic zak

Aanbrengen



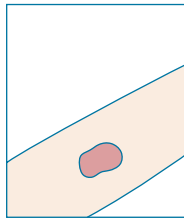
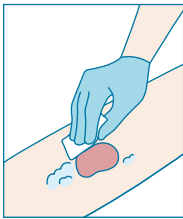
1 Was uw handen

Reinig uw handen met water en zeep en droog ze grondig af met een schone handdoek. Doe vervolgens schone handschoenen aan.




2 Reinig de wond

Reinig de wond met water of speciale wondreiniger als dit door uw arts wordt aangeraden.



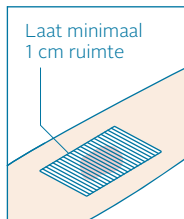
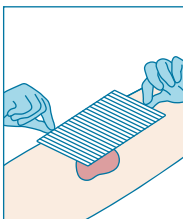
3 Maak de huid droog

Zorg ervoor dat de wondrand schoon en droog is.



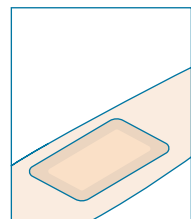
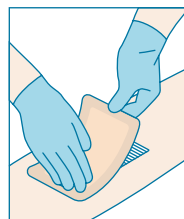
4 Open de verpakking

Herhaal stap 1. Maak de verpakking van het AQUACEL™ Ag+-verband voorzichtig open. Probeer daarbij het verband zo min mogelijk aan te raken.



5 Breng het verband aan

Breng AQUACEL™ Ag+-verband direct op de wond aan. Zorg ervoor dat het verband de wondranden minimaal 1 cm overlapt; knip indien nodig bij.



6 Zet het verband vast

Breng een afdekkerband aan om het AQUACEL™ Ag+-verband op zijn plaats te houden; volg hierbij de instructies van uw arts.