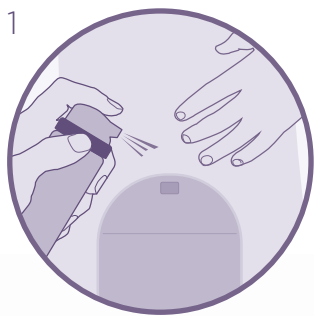


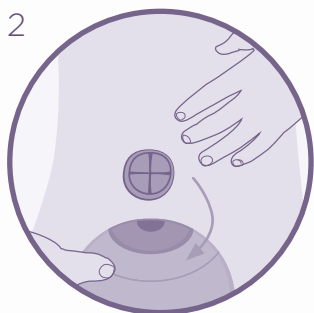
SPREJ NA ODSTRAŇOVANIE NÁPLASTÍ (sting free) ESENTA™

JEDNODUCHÉ POUŽÍVANIE:
POSTUPOJTE PODĽA NIŽŠIE UVEDENÝCH KROKOV



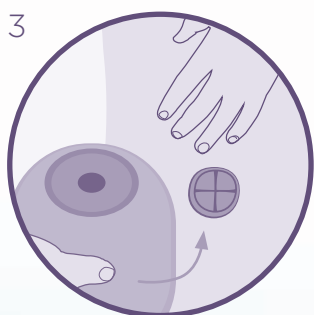
ZAČÍNAME

Nastriekajte okolo okrajov adhezíva a počkajte niekoľko sekúnd. Striekať môžete v akomkoľvek uhle.



JEDNODUCHÉ ODSTRÁNENIE

Jemne odlepte adhezívum z pokožky. V prípade potreby opakovane použite sprej ESENTA™ na odstraňovanie náplastí pre jeho ľahšie odstránenie.



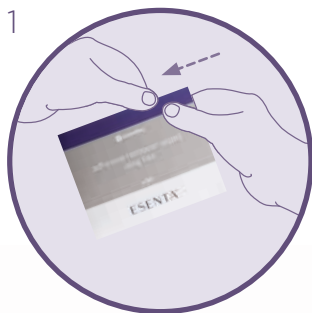
ZASCHNE ZA PÁR SEKÚND

Po zaschnutí na pokožke odstraňovač náplastí ESENTA™ neovplyvní príľnavosť používaných pomôcok alebo krytí.



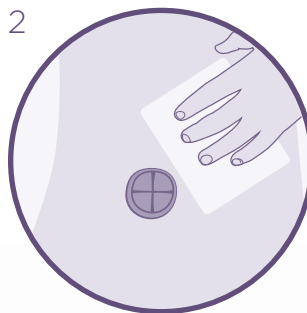
OBRÚSKY NA ODSTRAŇOVANIE NÁPLASTÍ (sting free) ESENTA™

JEDNODUCHÉ POUŽÍVANIE:
POSTUPOJTE PODĽA NIŽŠIE UVEDENÝCH KROKOV



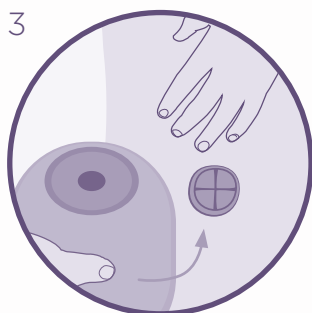
ZAČÍNAME

Roztrhnutím vrečka otvorte a rozložte obrúsok.



JEDNODUCHÉ ODSTRÁNENIE

Obrúskom odstráňte zvyšky adhezíva z kože.



ZASCHNE ZA PÁR SEKÚND

Po zaschnutí na pokožke odstraňovač náplastí ESENTA™ neovplyvní príľnavosť používaných pomôcok alebo krytí.

Kompletný návod na použitie nájdete v návode na použitie.



Radim
bezplatná StomaLinka
0800 800 111 **klub**



V prípade otázok kontaktujte našu bezplatnú zákaznícku linku 0800 800 111.

Zákaznícke centrum ConvaTec, Unomedical, s. r. o.
Štúrova 71/A, 949 01 Nitra, tel.: 037/77 64 930
www.convatec.sk



@convatecslovensko