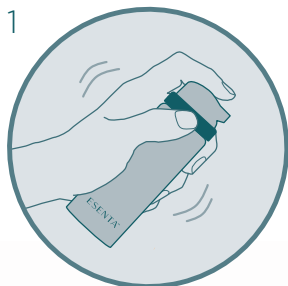


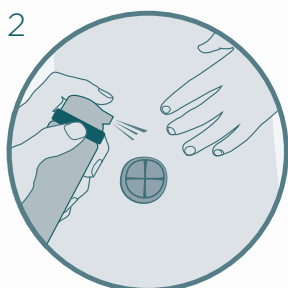
OCHRANNÝ FILM V SPREJI (sting free) ESENTA™

JEDNODUCHÉ POUŽÍVANIE:
POSTUPUJTE PODĽA NIŽŠIE UVEDENÝCH KROKOV



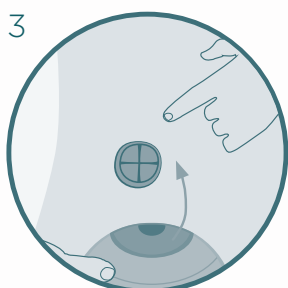
ZAČÍNAME

Pred použitím dobre pretrepte. Vyčistite a vysušte pokožku.



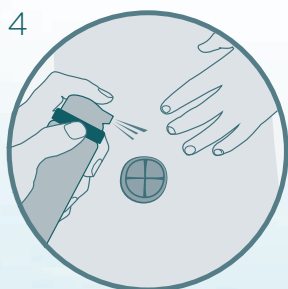
JEDNODUCHÁ APLIKÁCIA

Držte približne 10 cm od ošetrovanej oblasti a zametacím pohybom aplikujte rovnomerný povlak na kožu.



SKONTROLUJTE, ČI JE POKOŽKA SUCHÁ

Predtým ako aplikujete pomôcku alebo krytie, tak sa uistite, že je pokožka úplne suchá.



OPAKOVANÉ POUŽITIE

Ochranný film ESENTA™ je potrebné naniesť pri každej výmene pomôcky alebo krytia, aby sa zachovala úplná ochrana kože. Pri opakovanom použití ochranného filmu ESENTA™ nepríde k jeho nahromadeniu na koži.



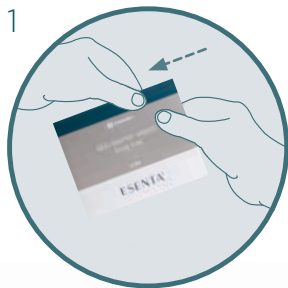
ESENTA™



Starostlivosť o stómiu

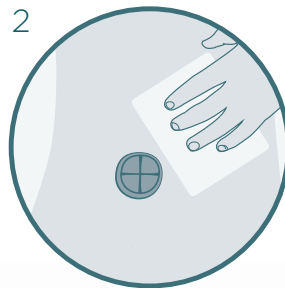
OCHRANNÝ FILM OBRÚSKY (sting free) ESENTA™

JEDNODUCHÉ POUŽÍVANIE:
POSTUPOJTE PODĽA NIŽŠIE UVEDENÝCH KROKOV



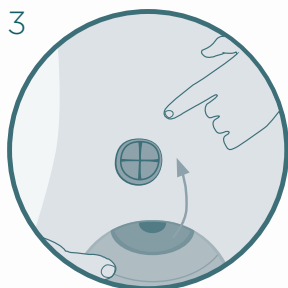
ZAČÍNAME

Vyčistite a osušte pokožku.
Roztrhnite vrečko a rozložte obrúsok.



JEDNODUCHÁ APLIKÁCIA

Jemne naneste na oblasť, ktorú chcete chrániť
a počkajte, kým neuschne.



SKONTROLUJTE, ČI JE POKOŽKA SUCHÁ

Predtým ako aplikujete pomôcku alebo
krytie, tak sa uistite, že je pokožka úplne
suchá.



OPAKOVANÉ POUŽITIE

Ochranný film ESENTA™ je možné aplikovať pri každej
výmene pomôcky alebo krytia, aby sa zachovala
úplná ochrana kože. Opätovná aplikácia sa odporúča
každých 12 - 72 hodín v závislosti od stavu povrchu
kože. Pri opakovanom použití ochranného filmu
ESENTA™ nepríde k jeho nahromadeniu na koži.

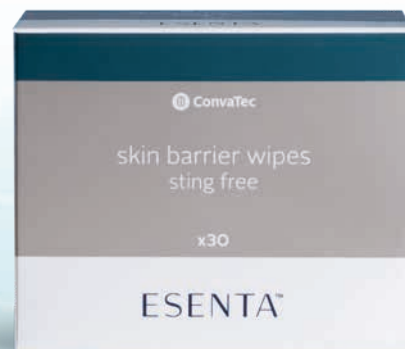
Kompletný návod na použitie nájdete
v návode na použitie.

Radim
bezplatná StomaLinka
0800 800 111 **klub**



V prípade otázok kontaktujte
našu bezplatnú zákaznícku linku 0800 800 111.

Zákaznícke centrum ConvaTec, Unomedical, s. r. o.
Štúrova 71/A, 949 01 Nitra, tel.: 037/77 64 930
www.convatec.sk



@convatecslovensko